

«СОГЛАСОВАНО»



Глава Администрации
городского округа Сухой Лог,
Председатель Комиссии по
безопасности дорожного
движения

Р.Ю. Валов

«23» июня 2022 г.

«УТВЕРЖДАЮ»

И.о.директора
муниципального
образовательного учреждения
«Вечерняя сменная
общеобразовательная школа»
Козин В.С.

«20» июня 2022 г.



«СОГЛАСОВАНО»

И.о.начальника
ОГИБДД ОМВД России
по городу Сухой Лог
старший лейтенант
А.А.Завьялов

«20» июня 2022 г.



ПАСПОРТ

дорожной безопасности

Муниципального бюджетного образовательного учреждения
«Вечерняя сменная общеобразовательная школа»

город Сухой Лог

2022

Общие сведения

МБОУ ВСОШ, Муниципальное бюджетное образовательное учреждение «Вечерняя сменная общеобразовательная школа»
(Полное и сокращенное наименование образовательной организации)

Тип образовательной организации: образовательная организация

Тип муниципального учреждения: муниципальное учреждение

Юридический адрес: 634800, Свердловская область, город Сухой Лог, пр.Строителей, 7

Фактический адрес: 634800, Свердловская область, город Сухой Лог, пр.Строителей, 7

Руководители образовательного учреждения:

И.о.директора (руководитель) Козин Валерий Сергеевич, 8(34373) 43479
(фамилия, имя, отчество) (телефон)

Заместитель директора по учебно-воспитательной работе
Баранникова Татьяна Ивановна (34373)43682
(фамилия, имя, отчество) (телефон)

Ответственные работники муниципального органа образования

(должность) (фамилия, имя, отчество)
(34373) 4-22-48, (34373) 4-33-85
(телефон)

Ответственные от Госавтоинспекции

инспектор по пропаганде
(должность)
Смирнова Татьяна Николаевна, (34373) 4-25-80
(фамилия, имя, отчество) (телефон)

Ответственные работники за мероприятия по профилактике детского травматизма

преподаватель-организатор ОБЖ
(должность)
Тандилян Ирина Сергеевна, (34373) 4-3479
(фамилия, имя, отчество) (телефон)

**Ответственные работники
за мероприятия по профилактике
детского травматизма**

преподаватель-организатор ОБЖ

(должность)

Тандилян Ирина Сергеевна, (34373) 4-3479

(фамилия, имя, отчество)

(телефон)

**Руководитель или ответственный
работник дорожно-эксплуатационной**

организации, осуществляющей содержание улично-дорожной сети

(УДС)*

директор МКП «Благоустройство-СЛ»

Мамаев Олег Юрьевич

(34373)4-26-29.

(фамилия, имя, отчество)

(телефон)

Количество обучающихся

84

Наличие уголка по БДД имеются уголок по БДД - 1 (в фойе 3 этаж
(если имеется, указать место расположения)

Наличие класса по БДД нет

(если имеется, указать место расположения)

Наличие автогородка (площадки) по БДД – нет

Наличие автобуса в образовательном учреждении

автобуса в МБОУ ВСОШ – нет

Режим работы образовательного учреждения: с 08.30 до 20.00,

кроме воскресенья и праздничных дней

* Дорожно-эксплуатационные организации, осуществляющие содержание УДС и ТСОДД, несут ответственность в соответствии с законодательством Российской Федерации (Федеральный закон «О безопасности дорожного движения» от 10 декабря 1995 г. № 196-ФЗ, Кодекс Российской Федерации об административных правонарушениях, Гражданский кодекс Российской Федерации).

ТЕЛЕФОНЫ ОПЕРАТИВНЫХ СЛУЖБ

Телефоны:

Единая дежурная диспетчерская служба г. Сухой Лог –
(343-73) 4-44-66; 4-39-00.

Управление образования – (343-73) 4-33-85, (343-73) 4-22-48.

ОГИБДД ОВД (отдел пропаганды) – (343-73) 4-25-80.

МЧС - 01, с сотового телефона -112, (343-73) 3-10-85.

Скорая помощь – **03** или (343-73) 45198.

Дежурная часть ОВД – **02** или (808-343-73) 4-27-87.

Операторы:

Мотив, Скай-Линк:

901 – Вызов пожарной охраны или спасателей

902 – Вызов полиции

903 – Вызов скорой медицинской помощи

904 – Вызов газовой аварийной службы

Мегафон, МТС, Ю-Тел:

010 – Вызов пожарной охраны или спасателей

020 – Вызов полиции

030 – Вызов скорой медицинской помощи

040 – Вызов газовой аварийной службы

Билайн

001 – Вызов пожарной охраны или спасателей

002 – Вызов полиции

003 – Вызов скорой медицинской помощи

004 – Вызов газовой аварийной службы

С сотового **без SIM – карты** для экстренного вызова специальных служб работает номер **112. Звонок бесплатный.**

Вызов номера 112 возможен:

- При отсутствии денежных средств на вашем счету;
- При заблокированной SIM – карте;
- При отсутствии SIM – карты на телефоне.

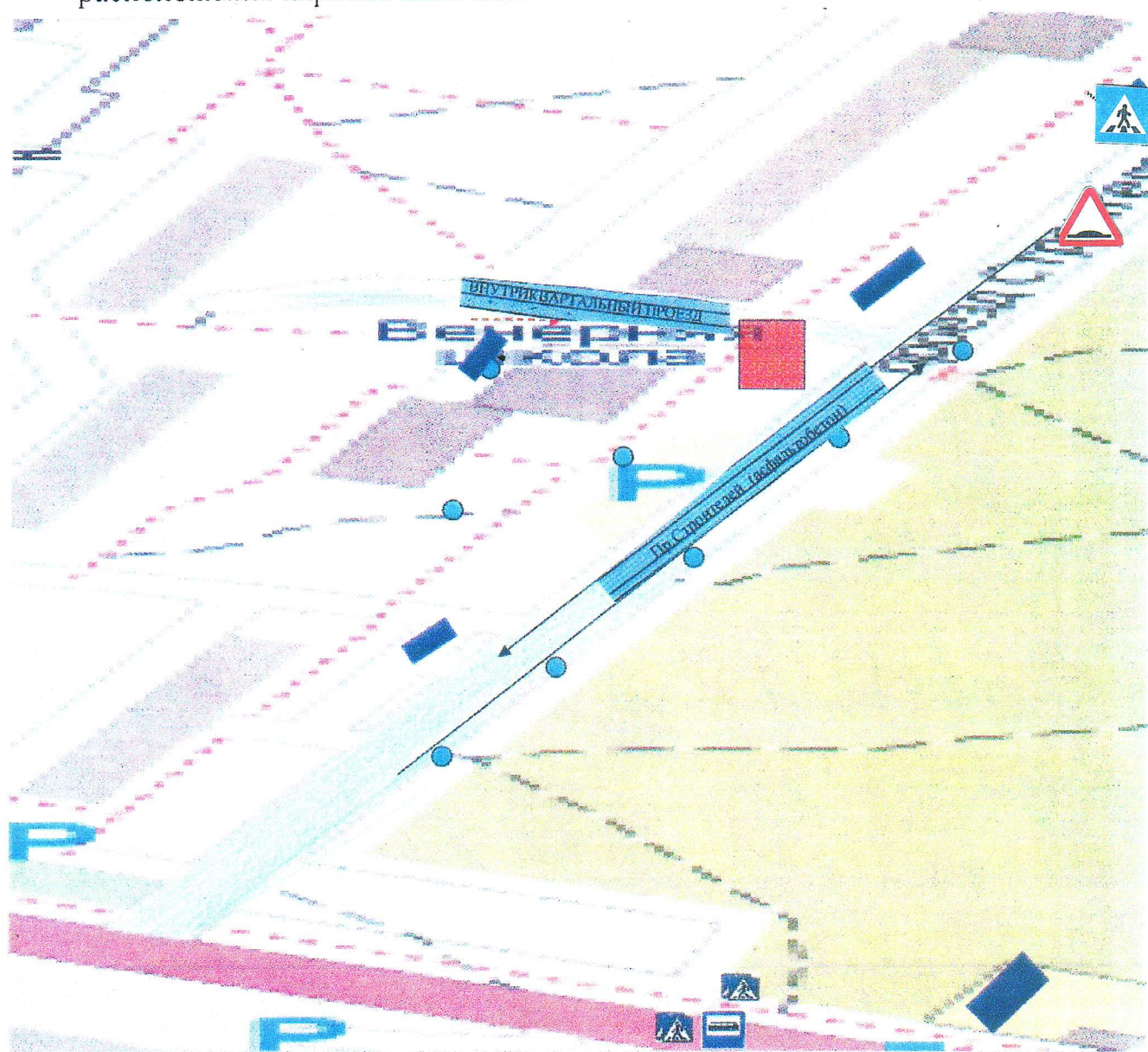
Единый телефонный номер службы спасения 911

Содержание

I. План - схемы образовательного учреждения МБОУ ВСОШ

- 1. Схема № 1.** Район расположения образовательного учреждения МБОУ ВСОШ, пути движения транспортных средств и детей (обучающихся)
- 2. Схема № 2.** Организации дорожного движения в непосредственной близости от МБОУ ВСОШ с размещением соответствующих технических средств организации дорожного движения, маршрутов движения детей и расположения парковочных мест
- 3. Схема № 3.** Пути движения транспортных средств и детей (обучающихся) при проведении дорожных ремонтно-строительных работ вблизи МБОУ ВСОШ

Схема № 2. Организации дорожного движения в непосредственной близости от МБОУ ВСОШ с размещением соответствующих технических средств организации дорожного движения, маршрутов движения детей и расположения парковочных мест



УСЛОВНЫЕ ОБОЗНАЧЕНИЯ:

- Движение обучающихся в ВСОШ
- Движение транспортных средств
- Опасные участки
- Жилые дома
- Стоянка автомобилей
- Проезжая часть
- искусственное освещение

Схема № 1. Район расположения образовательного учреждения МБОУ ВСОШ, пути движения транспортных средств и детей (обучающихся)



УСЛОВНЫЕ ОБОЗНАЧЕНИЯ:







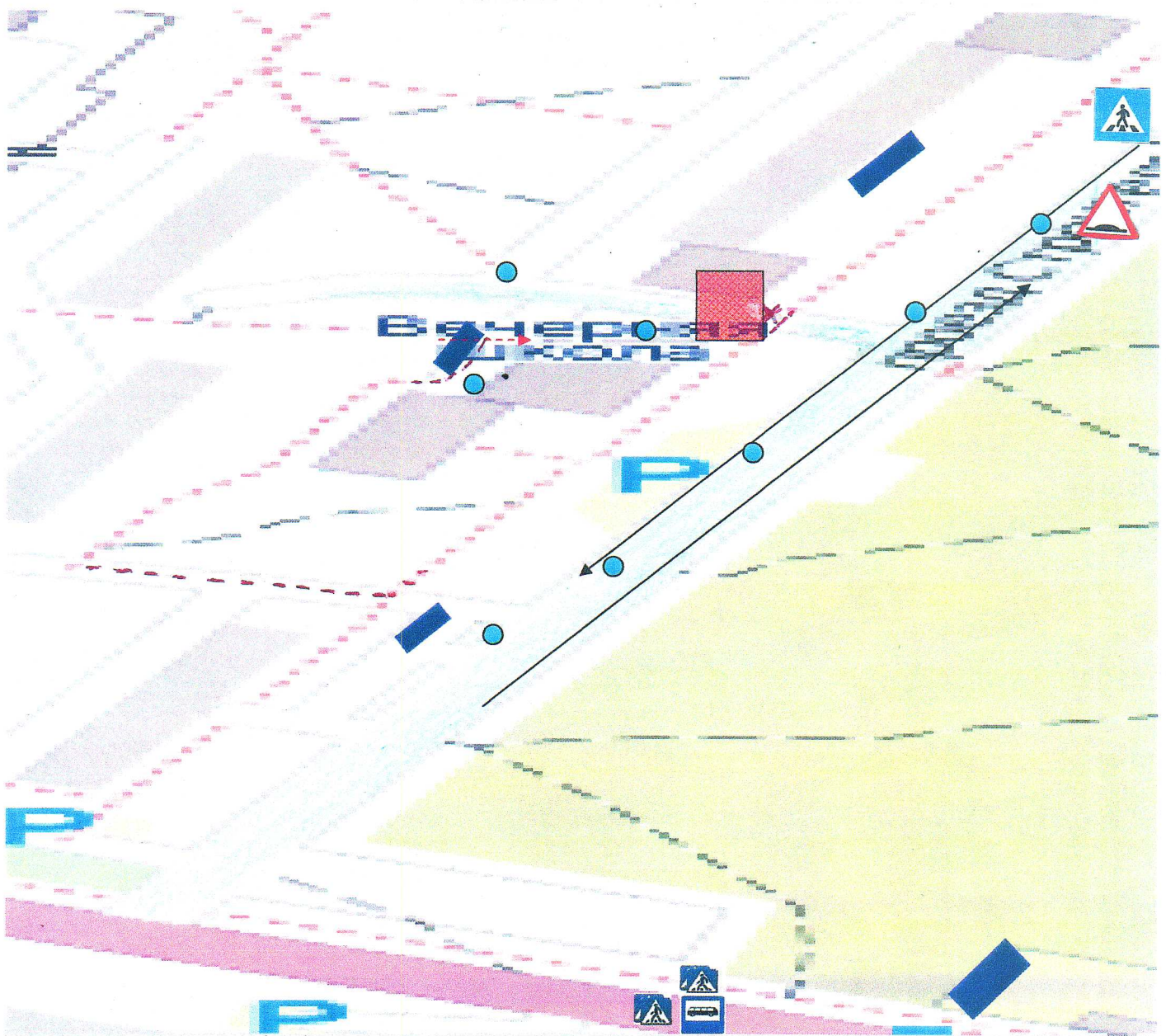
-  Движение обучающихся
-  Движение транспортных средств
-  Опасные участки
-  Стоянка автомобилей
-  Проезжая часть
-  Жилые дома

Схема № 3. Пути движения транспортных средств и детей (обучающихся) при проведении дорожных ремонтно-строительных работ вблизи МБОУ ВСОШ



УСЛОВНЫЕ ОБОЗНАЧЕНИЯ:

---▶ Движение обучающихся в ВСОШ

←
→ Движение транспортных средств

■ Опасные участки

■ Жилые дома

■ Стоянка автомобилей

■ Проезжая часть

● искусственное освещение

II. Приложение к паспорту методических и нормативных документов:

1. Памятка для администрации образовательного учреждения;
2. Инструкция для педагогов по предупреждению детского дорожно-транспортного травматизма;
3. Выписка из Правил дорожного движения Российской Федерации;
4. Организационно-педагогические условия, способствующие эффективной организации педагогического процесса

ПАМЯТКА ДЛЯ АДМИНИСТРАЦИИ ОБРАЗОВАТЕЛЬНОГО УЧРЕЖДЕНИЯ

При планировании мероприятий должны быть предусмотрены:

1. Работа с субъектами воспитательного процесса: педагогом-организатором, педагогами дополнительного образования по оказанию им методической помощи в проведении разнообразных форм проведения мероприятий по изучению Правил дорожного движения.

2. Активизация работы по предупреждению несчастных случаев с обучающимися на улице; Правил поведения в общественных местах и предупреждению нарушений Правил дорожного движения.

3. Создание и оборудование уголков по безопасности движения, изготовление стендов, макетов улиц, перекрестков, светофоров, разработка методических, дидактических материалов и пособий для занятий с обучающимися.

4. Создание специальных атрибутов для занятий в объединениях для практических занятий по Правилам дорожного движения.

5. Включение в содержание планов работы тем по профилактике детского дорожно-транспортного травматизма и изучение ПДД.

6. Работа с родителями по разъяснению Правил дорожного движения, проведение разных форм: собрания, конференции, совместные игровые программы, выставки-конкурсы творческих работ (рисунки, поделки).

7. Пропаганда Правил дорожного движения через СМИ, видеофильмы, участие в городских творческих конкурсах (рисунки, плакаты, совместные работы детей и родителей, конспекты тематических уроков и занятий; методических разработок по проведению игровых программ, викторин, игр и др.). Оформление методической копилки по организации и проведению месячника «Внимание, дети!». Постоянный контакт администрации образовательного учреждения с инспектором по пропаганде ОГИБДД ОМВД РФ по г. Сухой Лог – необходимое условие плодотворной работы по изучению Правил дорожного движения и профилактики детского дорожно-транспортного травматизма.

**ИНСТРУКЦИЯ ДЛЯ ПЕДАГОГОВ МБОУ ВСОШ ПО ПРЕДУПРЕЖДЕНИЮ
ДЕТСКОГО ДОРОЖНО - ТРАНСПОРТНОГО ТРАВМАТИЗМА**

**Правила, изложенные в данной инструкции, предлагаются к
обязательному исполнению.**

- Отправляясь на экскурсию или на прогулку по улицам города, педагог обязан точно знать число детей, которых он берет с собой (обязательно сделать пометку в журнале экскурсий). Оставшиеся по каким - либо причинам дети, по указанию директора находятся под присмотром определенного сотрудника.
- Группы детей разрешается водить только по тротуару (а не по дороге вдоль тротуара). Нужно следить, чтобы дети шли строго по двое, взявшись за руки.
- Дети очень любознательны, в пути они могут увлечься чем - нибудь, отстать или уклониться в сторону. Поэтому группу детей всегда должны сопровождать двое взрослых: один идет впереди, другой - сзади.
- Переходить через улицу надо на перекрестках или в местах, где имеются знаки перехода, по пешеходным дорожкам и при зеленом сигнале светофора.
- Переходить через улицу надо не спеша, спокойным ровным шагом.
- Переходить через улицу надо напрямик (а не наискось), потому что это ближайший путь на противоположную сторону.
- При переходе улицы на перекрестке надо обращать внимание не только на зеленый сигнал светофора, но и на приближающийся транспорт. Прежде чем сойти с тротуара необходимо пропустить машины.
- В тех местах, где нет тротуара, надо ходить по левой стороне, навстречу транспорту, и при его приближении уступать ему место, отходя к краю дороги.
- Педагогам нужно брать с собой красный флажок, и в случае, когда дети не успели перейти улицу, поднятием вверх флажка дать сигнал водителю остановиться и пропустить остальных детей.
- Большое значение имеет обучение детей правилам уличного движения. Это следует делать систематически и настойчиво, сообразуясь с особенностями детского возраста.
- Каждый педагог должен хорошо знать правила дорожного движения, чтобы со знанием преподать их обучающимся.

Выписки из Правил дорожного движения Российской Федерации

4. Обязанности пешеходов

4.1. Пешеходы должны двигаться по тротуарам или пешеходным дорожкам, а при их отсутствии - по обочинам. Пешеходы, перевозящие или переносящие громоздкие предметы, а также лица, передвигающиеся в инвалидных колясках без двигателя, могут двигаться по краю проезжей части, если их движение по тротуарам или обочинам создает помехи для других пешеходов.

При отсутствии тротуаров, пешеходных дорожек или обочин, а также в случае невозможности двигаться по ним пешеходы могут двигаться по велосипедной дорожке или идти в один ряд по краю проезжей части (на дорогах с разделительной полосой - по внешнему краю проезжей части).

При движении по краю проезжей части пешеходы должны идти навстречу движению транспортных средств. Лица, передвигающиеся в инвалидных колясках без двигателя, ведущие мотоцикл, мопед, велосипед, в этих случаях должны следовать по ходу движения транспортных средств.

(в ред. Постановления Правительства РФ от 14.12.2005 N 767)

При движении по обочинам или краю проезжей части в темное время суток или в условиях недостаточной видимости пешеходам рекомендуется иметь при себе предметы со световозвращающими элементами и обеспечивать видимость этих предметов водителями транспортных средств.

(абзац введен Постановлением Правительства РФ от 14.12.2005 N 767)

4.2 Движение организованных пеших колонн по проезжей части разрешается только по направлению движения транспортных средств по правой стороне не более чем по четыре человека в ряд. Спереди и сзади колонны с левой стороны должны находиться сопровождающие с красными флажками, а в темное время суток и в условиях недостаточной видимости - с включенными фонарями: спереди - белого цвета, сзади - красного.

Группы детей разрешается водить только по тротуарам и пешеходным дорожкам, а при их отсутствии - и по обочинам, но лишь в светлое время суток и только в сопровождении взрослых.

5. Обязанности пассажиров

5.1. Пассажиры обязаны:

- при поездке на транспортном средстве, оборудованном ремнями безопасности, быть пристегнутым ими, а при поездке на мотоцикле - быть в застегнутом мотошлеме;

- посадку и высадку производить со стороны тротуара или обочины и только после полной остановки транспортного средства.

Если посадка и высадка невозможна со стороны тротуара или обочины, она может осуществляться со стороны проезжей части при условии, что это будет безопасно и не создаст помех другим участникам движения.

2. Общие обязанности водителей

2.1.2. При движении на транспортном средстве, оборудованном ремнями безопасности, быть пристегнутым и не перевозить пассажиров, не пристегнутых ремнями (допускается не пристегиваться ремнями обучающему вождению, когда транспортным средством управляет обучаемый, а в населенных пунктах, кроме того, водителям и пассажирам автомобилей оперативных служб, имеющих специальные цветографические схемы, нанесенные на наружные поверхности). При управлении мотоциклом быть в застегнутом мотошлеме и не перевозить пассажиров без застегнутого мотошлема.

21. Учебная езда

21.4. Обучаемому на автомобиле должно быть не менее 16 лет, а на мотоцикле – не менее 14 лет.

22. Перевозка людей

22.2. Перевозка людей в кузове грузового автомобиля с бортовой платформой разрешается, если он оборудован в соответствии с Основными положениями, при этом перевозка детей допускается только в исключительных случаях.

22.6. Организованная перевозка группы детей должна осуществляться в соответствии со специальными правилами в автобусе или грузовом автомобиле с кузовом-фургоном, имеющих опознавательные знаки «Перевозка детей». При этом с детьми должен находиться взрослый сопровождающий.

22.9. Перевозка детей допускается при условии обеспечения их безопасности с учетом особенностей конструкции транспортного средства.

Перевозка детей до 12-летнего возраста в транспортных средствах, оборудованных ремнями безопасности, должна осуществляться с использованием специальных детских удерживающих устройств, соответствующих весу и росту ребенка, или иных средств, позволяющих пристегнуть ребенка с помощью ремней безопасности, предусмотренных конструкцией транспортного средства, а на переднем сиденье легкового автомобиля – только с использованием специальных детских удерживающих устройств.

Запрещается перевозить детей до 12-летнего возраста на заднем сиденье мотоцикла.

24. Дополнительные требования к движению велосипедов, мопедов, гужевых повозок, а также прогону животных

24.3. Водителям велосипеда и мопеда запрещается:

ездить, не держась за руль хотя бы одной рукой;

перевозить пассажиров, кроме ребенка в возрасте до 7 лет на дополнительном сиденье, оборудованном надежными подножками;

перевозить груз, который выступает более чем на 0,5 м по длине или ширине за габариты, или груз, мешающий управлению;

двигаться по дороге при наличии рядом велосипедной дорожки;

поворачивать налево или разворачиваться на дорогах с трамвайным движением и на дорогах, имеющих более одной полосы для движения в данном направлении.

Запрещается буксировка велосипедов и мопедов, а также велосипедами и мопедами, кроме буксировки прицепа, предназначенного для эксплуатации с велосипедом или мопедом.

При этом педагог МБОУ ВСОШ должен знать:

- 1) физиологические и психические качества, имеющие первостепенное значение для безопасного передвижения по дороге;
- 2) факторы, влияющие на психофизическое состояние ребенка на дороге;
- 3) наиболее распространенные ошибки пешеходов-детей, связанные с незнанием собственных возможностей;
- 4) понятие «риск» и связанные с ним особенности поведения детей на дороге;
- 5) психофизиологические различия в поведении детей и взрослых на дороге;
- 6) психофизиологические различия в поведении мальчиков и девочек на дороге;
- 7) особенности поведения детей дошкольного возраста во дворах, на дорогах и за городом;
- 8) наиболее распространенные ошибки пешеходов, связанные с незнанием психологии водителей;
- 9) методы работы по предупреждению детского дорожно-транспортного травматизма;
- 10) факторы, влияющие на результативность занятий по ПДД;
- 11) методические приемы, используемые на занятиях по ПДД и их специфику;
- 12) учебные, наглядные и методические пособия, ситуационные и другие практико-ориентированные методы обучения;
- 13) основные причины нарушения ПДД детьми;
- 14) типичные ошибки детей на дороге,
- 15) основные места и время дорожно-транспортных происшествий с детьми;
- 16) особенности дорожной обстановки в зависимости от времени года и суток

**ДОКУМЕНТ ПОДПИСАН
ЭЛЕКТРОННОЙ ПОДПИСЬЮ**

СВЕДЕНИЯ О СЕРТИФИКАТЕ ЭП

Сертификат 603332450510203670830559428146817986133868575796

Владелец Козинев Валерий Сергеевич

Действителен с 26.04.2022 по 26.04.2023